

ERSTE HILFE-CHECKLISTE BEI AUTOUNFÄLLEN

Vorgehen bei einem Unfall



1. Situation abschätzen

Kurze Einschätzung der Lage am Unfallort. Wird Hilfe benötigt: Halten Sie an einer möglichst sicheren Stelle. Schalten Sie die Warnblinkanlage ein. Legen Sie Ihre Warnweste an.



3. Notruf absetzen

Wählen Sie die Notrufnummer 112 und beschreiben Sie die fünf **W**:

- **W**o ist der Unfallort?
- **W**as ist passiert?
- **W**ie viele Personen sind betroffen?
- **W**elche Verletzungen gibt es?
- **W**arten auf Rückfragen!

2. Unfallstelle absichern

Stellen Sie das Warndreieck vor der Unfallstelle auf: 50 m im Stadtverkehr, 100 m auf Landstraßen, 200 m auf Autobahnen. Entfernen Sie die Verletzten aus der Gefahrenzone. Achten Sie dabei auf Ihre eigene Sicherheit. Fordern Sie ggf. weitere Personen zur Unterstützung auf.



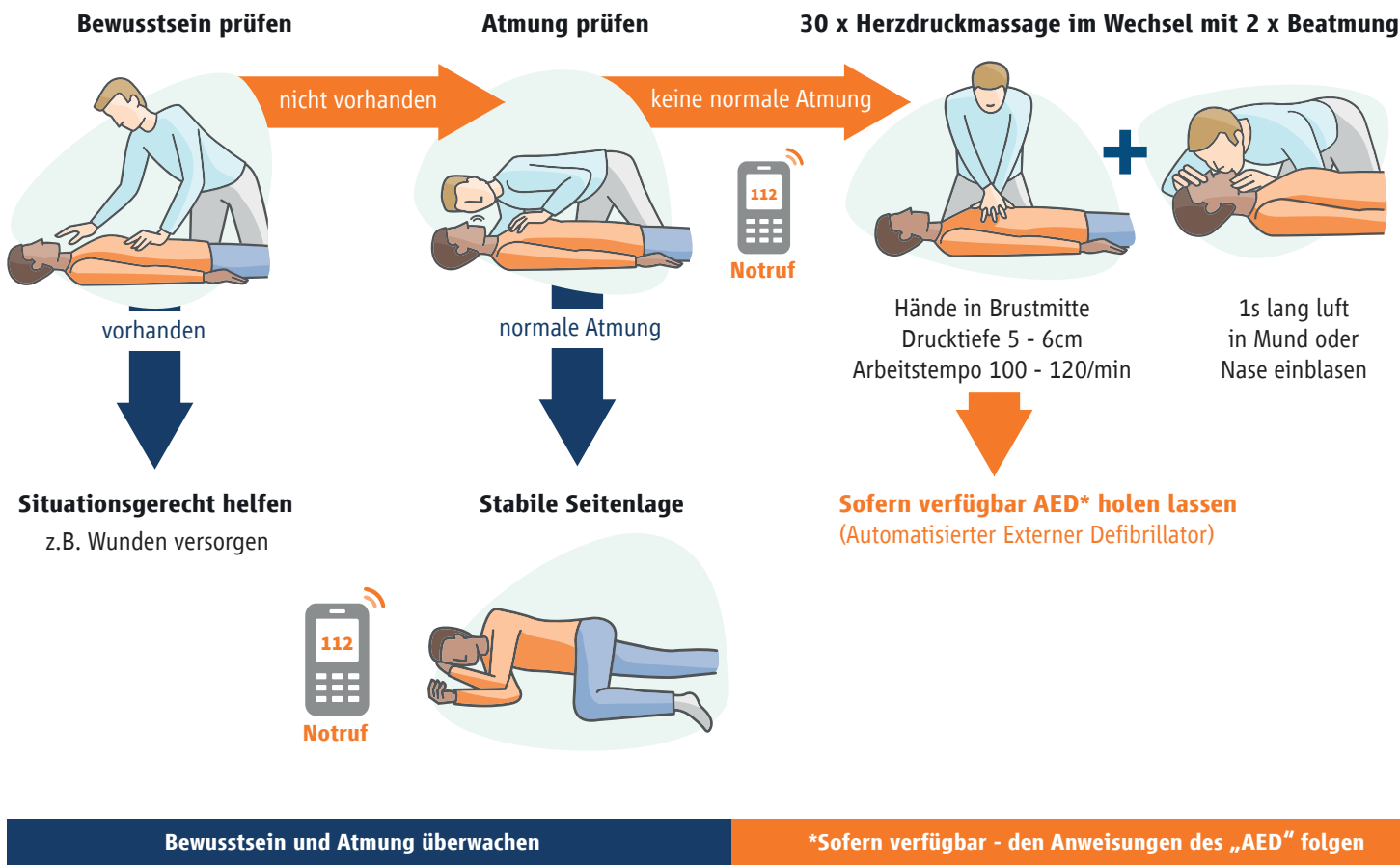
4. Erste Hilfe leisten

Gehen Sie zu den Verletzten und schätzen Sie das Ausmaß ihrer Verletzungen ein. Leisten Sie sofort Erste Hilfe, wo es am notwendigsten erscheint. Beruhigen Sie die Verletzten, bis der Rettungsdienst eintrifft.



ERSTE HILFE-CHECKLISTE BEI AUTOUNFÄLLEN

Lebensrettende Sofortmaßnahmen

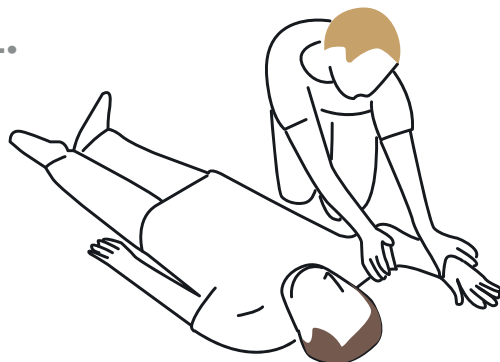


ERSTE HILFE-CHECKLISTE BEI AUTOUNFÄLLEN

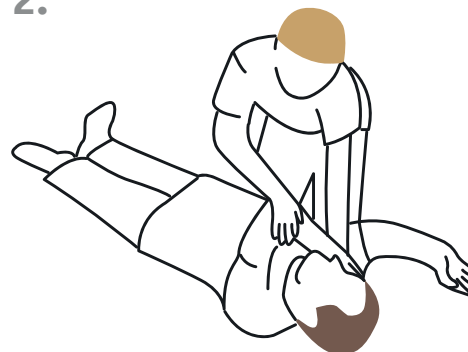
Stabile Seitenlage

Wichtig! Überprüfen Sie auch in der stabilen Seitenlage ständig die Atmung.

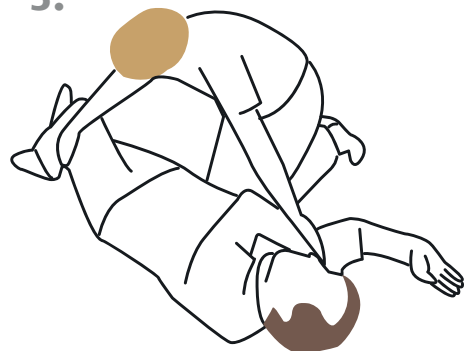
1.



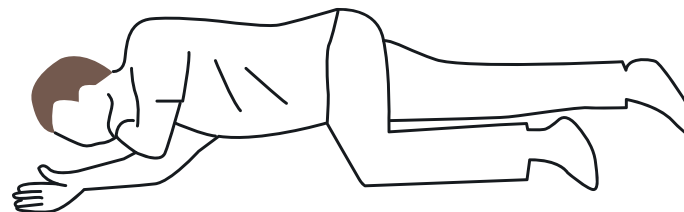
2.



3.

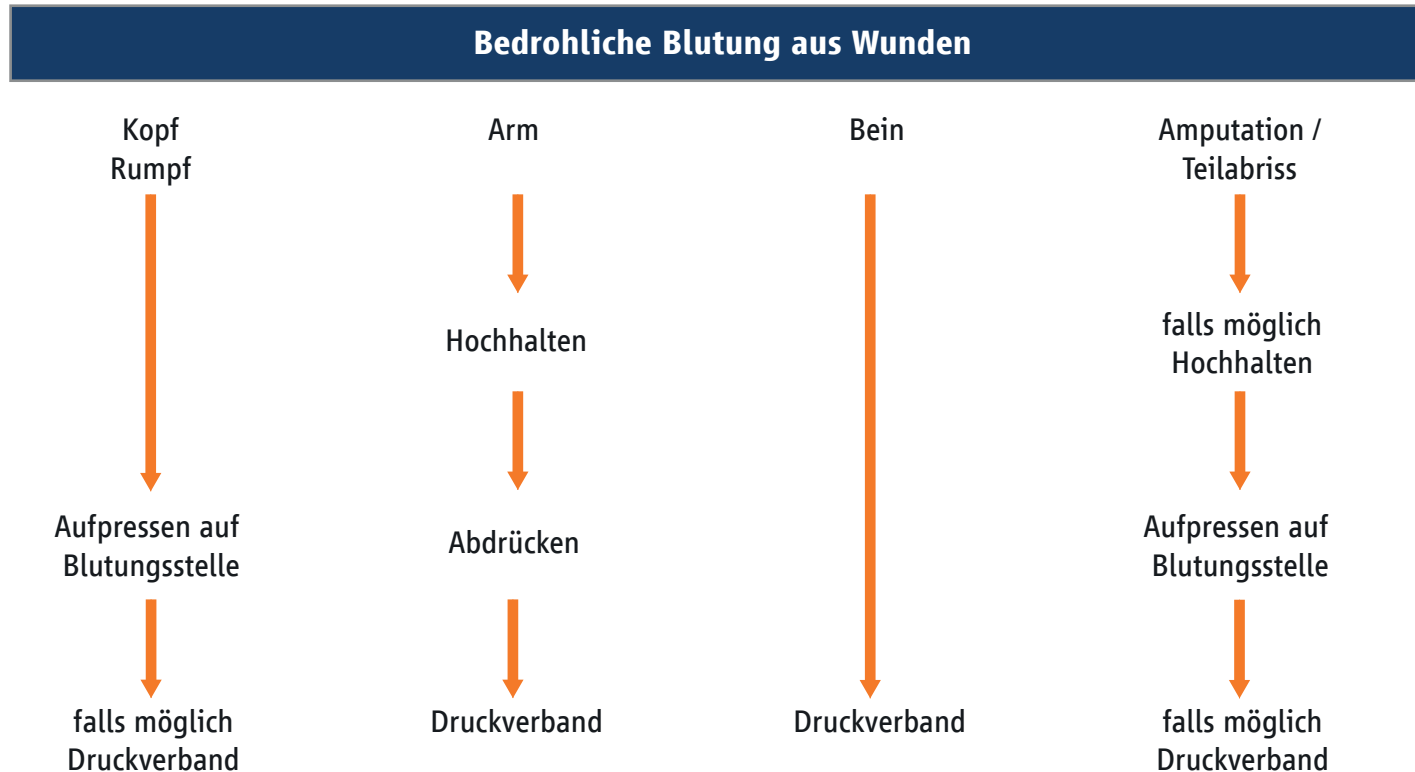


4.



ERSTE HILFE-CHECKLISTE BEI AUTOUNFÄLLEN

Richtige Wundversorgung



Bei Abriss von Körperteilen

1. Abgetrennte Körperteile suchen
2. In keimfreiem Verbandmaterial kühl verpacken und dem Verletzten mitgeben (z.B. Replantat-Beutel)